

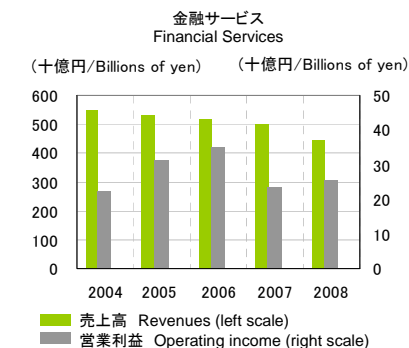
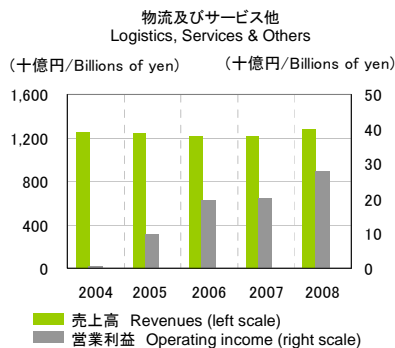
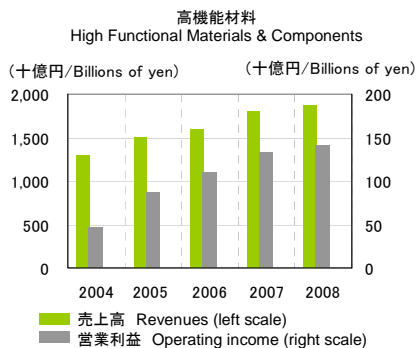
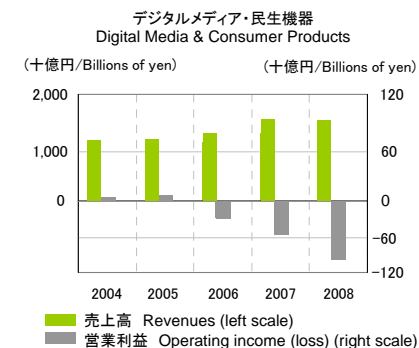
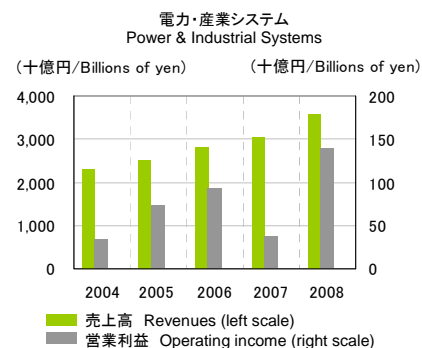
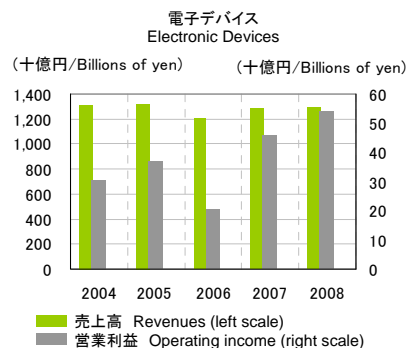
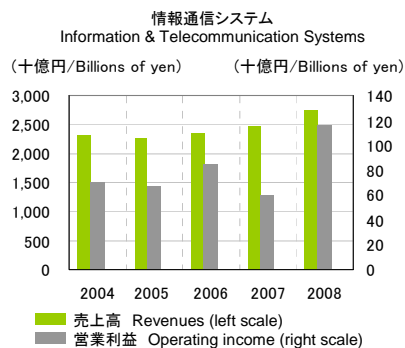
セグメント情報 Segment Information

(百万円/Millions of yen)

			2004	2005	2006	2007	2008	
売上高	Revenues	情報通信システム	Information & Telecommunication Systems	¥ 2,314,552	¥ 2,268,386	¥ 2,360,956	¥ 2,472,227	¥ 2,761,137
		電子デバイス	Electronic Devices	1,312,380	1,320,177	1,204,407	1,287,492	1,293,517
		電力・産業システム	Power & Industrial Systems	2,297,913	2,515,366	2,805,169	3,022,299	3,568,151
		デジタルメディア・民生機器	Digital Media & Consumer Products	1,226,955	1,280,302	1,305,658	1,506,073	1,504,692
		高機能材料	High Functional Materials & Components	1,297,085	1,504,312	1,600,246	1,794,506	1,875,018
		物流及びサービス他	Logistics, Services & Others	1,256,266	1,248,296	1,214,784	1,213,529	1,271,465
		金融サービス	Financial Services	550,982	529,695	517,975	500,065	445,400
		小計	Subtotal	10,256,133	10,666,534	11,009,195	11,796,191	12,719,380
		消去又は全社	Eliminations & Corporate items	(1,623,683)	(1,639,491)	(1,544,394)	(1,548,288)	(1,492,645)
		合計	Total	8,632,450	9,027,043	9,464,801	10,247,903	11,226,735
営業利益(損失)	Operating income (loss)	情報通信システム	Information & Telecommunication Systems	¥ 69,932	¥ 67,761	¥ 84,687	¥ 60,343	¥ 116,105
		電子デバイス	Electronic Devices	30,424	37,017	20,439	45,755	54,046
		電力・産業システム	Power & Industrial Systems	33,933	73,661	92,552	36,391	138,455
		デジタルメディア・民生機器	Digital Media & Consumer Products	6,951	8,694	(35,771)	(58,435)	(109,914)
		高機能材料	High Functional Materials & Components	46,767	87,514	110,069	132,399	141,007
		物流及びサービス他	Logistics, Services & Others	533	9,808	19,511	20,233	27,870
		金融サービス	Financial Services	22,388	31,073	35,001	23,534	25,481
		小計	Subtotal	210,928	315,528	326,488	260,220	393,050
		消去又は全社	Eliminations & Corporate items	(26,065)	(36,473)	(70,476)	(77,708)	(47,534)
		合計	Total	184,863	279,055	256,012	182,512	345,516

注記:
この情報は日本基準に基づき開示しています。

Note:
This information is disclosed in accordance with financial reporting principles and practices generally accepted in Japan.



セグメント情報 Segment Information

(百万円/Millions of yen)

			2004	2005	2006	2007	2008	
設備投資額 (完成ベース)	Capital investment (Property, plant and equipment)	情報通信システム	Information & Telecommunication Systems	¥ 82,052	¥ 103,023	¥ 123,266	¥ 155,675	¥ 103,568
		電子デバイス	Electronic Devices	39,577	47,039	35,756	34,614	26,476
		電力・産業システム	Power & Industrial Systems	71,672	98,348	106,778	151,964	163,039
		デジタルメディア・民生機器	Digital Media & Consumer Products	31,947	38,426	38,516	83,144	91,689
		高機能材料	High Functional Materials & Components	62,425	75,535	84,557	91,893	106,687
		物流及びサービス他	Logistics, Services & Others	29,251	31,160	24,119	28,296	38,518
		金融サービス	Financial Services	522,894	591,330	570,644	554,853	495,389
		小計	Subtotal	839,818	984,861	983,636	1,100,439	1,025,366
		消去又は全社	Eliminations & Corporate items	(23,271)	(25,268)	(28,930)	(51,867)	(56,279)
		合計	Total	816,547	959,593	954,706	1,048,572	969,087
減価償却費	Depreciation (Property, plant and equipment)	情報通信システム	Information & Telecommunication Systems	¥ 81,314	¥ 77,289	¥ 82,735	¥ 93,285	¥ 111,802
		電子デバイス	Electronic Devices	52,013	43,504	45,658	37,871	36,026
		電力・産業システム	Power & Industrial Systems	73,503	73,887	79,657	91,706	117,481
		デジタルメディア・民生機器	Digital Media & Consumer Products	37,802	37,913	40,687	43,513	59,181
		高機能材料	High Functional Materials & Components	66,771	65,789	64,310	65,910	81,019
		物流及びサービス他	Logistics, Services & Others	25,702	23,416	23,629	23,341	25,006
		金融サービス	Financial Services	95,460	100,316	111,820	113,886	108,418
		小計	Subtotal	432,565	422,114	448,496	469,512	538,933
		消去又は全社	Eliminations & Corporate items	3,488	2,966	2,674	2,663	2,537
		合計	Total	436,053	425,080	451,170	472,175	541,470
研究開発費	R&D expenditures	情報通信システム	Information & Telecommunication Systems	¥ 169,882	¥ 164,765	¥ 161,640	¥ 157,858	¥ 155,209
		電子デバイス	Electronic Devices	40,923	47,361	47,037	46,003	46,739
		電力・産業システム	Power & Industrial Systems	69,868	78,576	85,591	95,065	110,450
		デジタルメディア・民生機器	Digital Media & Consumer Products	33,221	32,172	33,478	35,859	37,007
		高機能材料	High Functional Materials & Components	43,384	43,398	48,869	50,179	50,766
		物流及びサービス他	Logistics, Services & Others	12,525	5,354	4,797	2,561	4,654
		金融サービス	Financial Services	2,022	2,347	1,686	1,513	1,287
		小計	Subtotal	371,825	373,973	383,098	389,038	406,112
		全社(本社他)	Corporate items	-	14,661	21,981	23,496	22,059
		合計	Total	371,825	388,634	405,079	412,534	428,171
総資産	Assets	情報通信システム	Information & Telecommunication Systems	¥ 1,759,163	¥ 1,767,074	¥ 1,844,979	¥ 1,987,603	¥ 1,906,166
		電子デバイス	Electronic Devices	899,821	838,605	856,147	840,986	814,541
		電力・産業システム	Power & Industrial Systems	2,191,091	2,357,504	2,474,327	2,728,817	3,075,509
		デジタルメディア・民生機器	Digital Media & Consumer Products	781,386	719,168	841,935	971,187	889,112
		高機能材料	High Functional Materials & Components	1,185,662	1,301,039	1,363,833	1,503,733	1,525,754
		物流及びサービス他	Logistics, Services & Others	1,027,699	932,354	958,337	1,049,916	981,447
		金融サービス	Financial Services	2,062,921	2,157,409	2,280,880	2,442,066	2,294,020
		小計	Subtotal	9,907,743	10,073,153	10,620,438	11,524,308	11,486,549
		消去又は全社	Eliminations & Corporate items	(317,421)	(336,906)	(599,243)	(880,049)	(955,702)
		合計	Total	9,590,322	9,736,247	10,021,195	10,644,259	10,530,847
従業員数(名)	Number of employees	情報通信システム	Information & Telecommunication Systems	91,254	91,956	92,413	100,088	102,010
		電子デバイス	Electronic Devices	25,688	26,492	30,288	32,253	33,124
		電力・産業システム	Power & Industrial Systems	82,142	92,919	96,189	105,512	106,994
		デジタルメディア・民生機器	Digital Media & Consumer Products	34,370	34,458	34,572	41,690	41,988
		高機能材料	High Functional Materials & Components	51,742	59,172	59,065	59,235	56,998
		物流及びサービス他	Logistics, Services & Others	32,883	34,113	34,941	37,347	40,213
		金融サービス	Financial Services	4,490	4,485	4,706	4,554	4,605
		小計	Subtotal	322,569	343,595	352,174	380,679	385,932
		全社(本社他)	Corporate	3,775	3,829	3,705	3,765	3,820
		合計	Total	326,344	347,424	355,879	384,444	389,752

注記:
この情報は日本基準に基づき開示しています。

Note:
This information is disclosed in accordance with financial reporting principles and practices generally accepted in Japan.